

FX 超入門

目次

はじめに

第1章 FX ってなに？

第2章 外貨預金とどう違う？

第3章 FX でどうやったら儲かる？

第4章 FX で損するときって？

第5章 レバレッジって何？

第6章 レバレッジはかけたほうがいい？

第7章 FX 会社はどこでも同じ？

さいごに

はじめに

マニュアルをご入手いただき、どうもありがとうございます。

このマニュアルは、「FXに興味はあるけど、まだ取引をしたことがないなあ」といったFX初心者の方を対象にしたマニュアルです。

このマニュアルをご利用していただくことで、投資であなたの財産を殖やして、生活を安定させていただければ幸いです。

なお、マニュアル中に、キモいと評判の私の手書きの図がちょいちょい出てきますが、笑って許してくださいませ。

第1章 FXってなに？

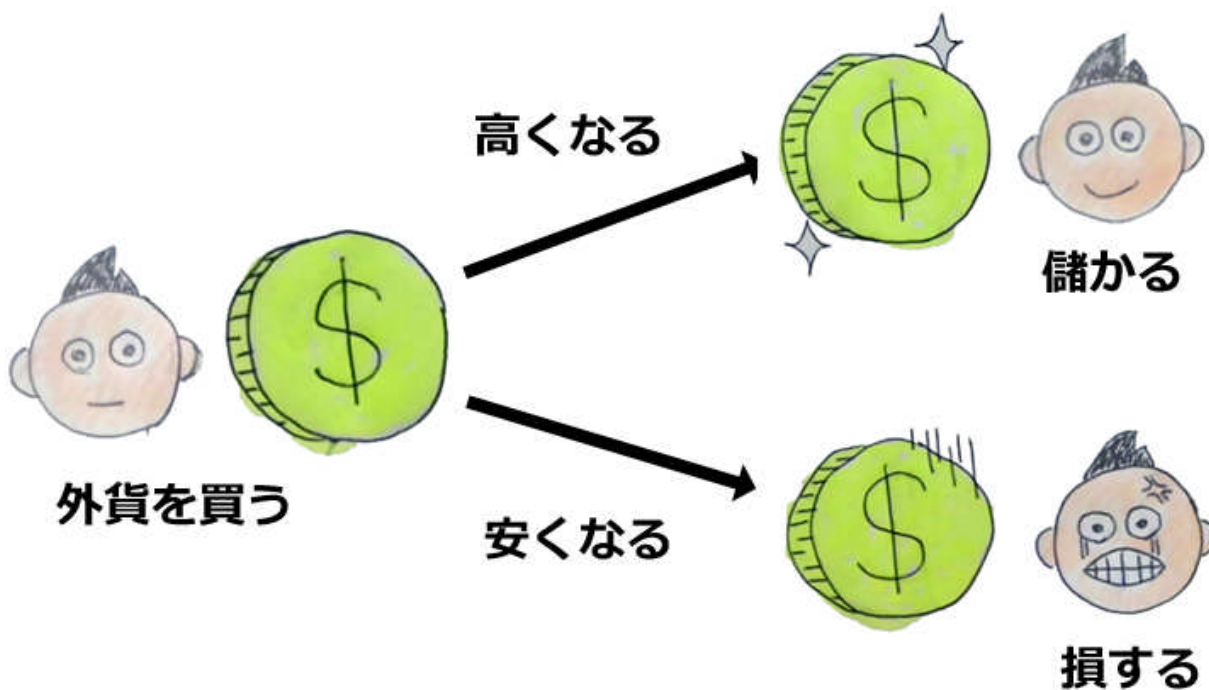
FXを利用することで、ドル、ユーロ、ポンドなど、世界中のお金を買うことができます。

世界のお金(外貨)を買って、その外貨が

安くなったとき → 売れば**損**をします。

高くなったとき → 売れば**得**をします。

FXの**基本**は、本当に『これだけ』なんです。



第2章 外貨預金とどう違う？

外貨を買うのなら、外貨預金がまず頭に浮かびますね。

外貨取引するという点では、FXも外貨預金も同じですが、細かい部分はけっこう違いますので表にまとめました。

比較対象	FX	外貨預金
安全面	預け先のFX会社が倒産しても預けたお金は全額返ってくる	預け先の金融機関の倒産で預けたお金が返ってくる保証はない
利子のつき方	毎日利子がつく	利子がつくのは半年に1回、1年に1回など
為替手数料	為替手数料が安い	為替手数料が高い
資金効率面	持っているお金以上の外貨を買える	持っているお金以上の外貨は買えない
投資方法	「売り」からも入れる	「買い」のみしか出来ない

大きな違いは、上に書いた5つです。

「違いは分かって、仕組みは分からない」という方のために、1つ1つ詳しく見てみます。

外貨預金との違い - 安全面 (第2章 外貨預金とどう違う?)

FXよりも、外貨預金のほうがメジャーで、仕組みが簡単な印象を受けることから、外貨預金のほうが安全じゃないの?と思われる方もいるかもしれませんね。

でも、実際は逆です。

FXのほうが外貨預金よりも**安全**です。

FXが外貨預金よりも安全な理由

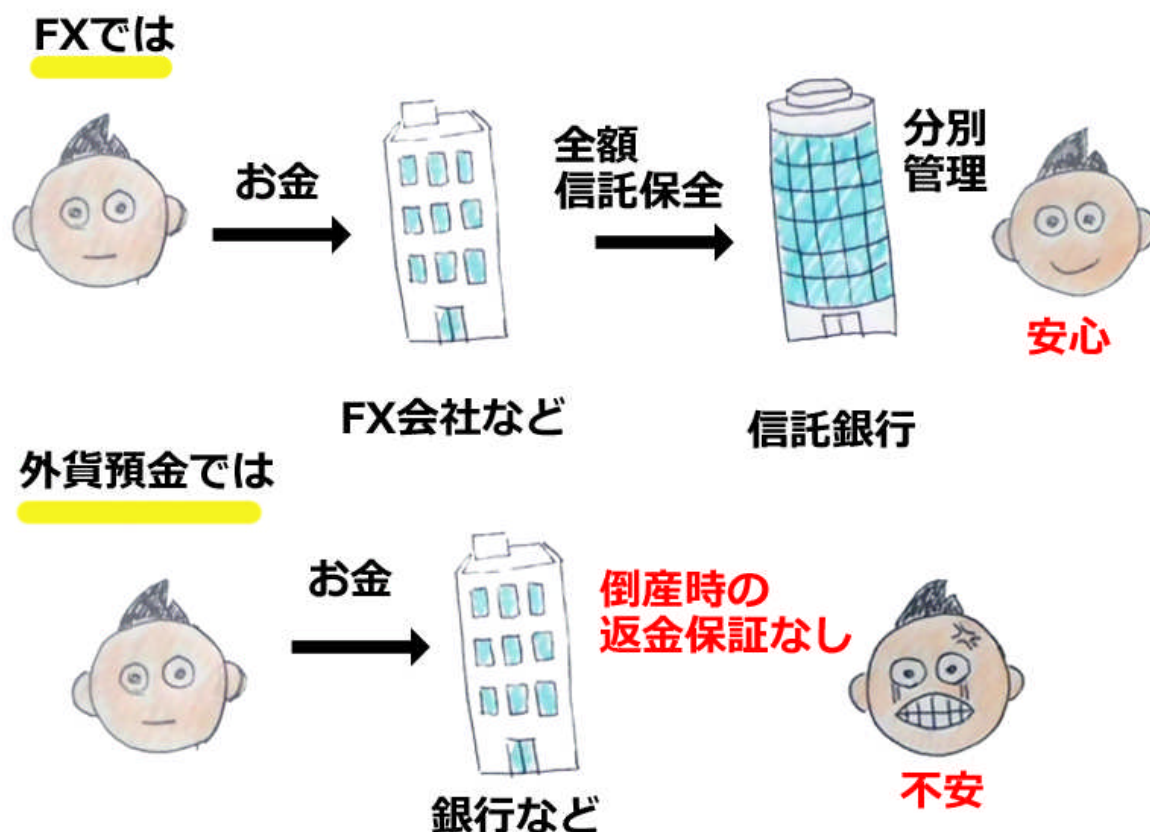
外貨預金では、銀行などの預け先金融機関が倒産した場合、預けた外貨が返金される保証はありません。

一方、FXの場合、FX会社などの預け先金融機関が倒産しても、預けたお金が全額戻ってきます。

実は、FXでは、2010年2月の内閣府改正によって、FX会社は投資家の資金の全額信託保全することが法律で義務化されました。

全額信託保全・・・投資家がFX会社に預けたお金を全額、信託銀行などに預けることです。信託銀行は、自社の固有財産から「分別管理」しなければならないことが法律で規定されており、万一、信託銀行が倒産しても「私たち投資家のお金」は全額返金されます。

結論 安全面ではFXが有利



外貨預金との違い - 利子のつき方 (第2章 外貨預金とどう違う?)

外貨預金では、普通預金で年に1回、定期預金では半年に1回や1年に1回など、ある一定期間待たないと利子がつきません。

さらに、外貨定期預金では一定期間を待たずに解約すると、普通預金の金利を適用するなどのペナルティがあります。


一方、FXでは、一定期間待つことなく『毎日利子がつく』*ということがルールで決まっています。ですので、解約によるペナルティはなく、無駄なく利子を受け取れます。

利子のつき方も、私たち個人投資家にとってはFXのほうが有利ですね。


*利子の金額は例えば、1年で行く利子が36500円だとしたら、365日で割って、1日あたり100円の利子をもたらえる計算になります。

結論 利子のつき方はFXが有利

FXでは



外貨預金では



外貨預金との違い - 為替手数料 (第2章 外貨預金とどう違う?)

私たち投資家が外貨を売り買いするとき、まったく同じレートで売買することはできません。

買値と売値には常に差があって、それが金融機関の儲けになります。

例えば、

外貨預金ではドルを売買するとき

買うときのレート 1ドル 100円

売るときのレート 1ドル 99円

といった感じで、売値と買値に**1円程度の開き**がありますが、

FXでは

買うときのレート 1ドル 100円

売るときのレート 1ドル 99円 99.6銭

など、**0.4銭**くらいの開きしかありません。

この為替手数料で1万ドル買ってすぐ売った場合、

外貨預金の為替手数料 : 1万円、

FXの為替手数料 : 40円

と大きな差があります。

外貨預金するのがばかばかしくなる金額です。

為替手数料に差がつく理由

理由1 取り扱う金額に大きな差がある

FXでは外貨を取り扱う金額が、銀行預金を取り扱うほかの金融機関に比べ非常に多くなっています。

理由2 運営をネット上でやっている

店舗を構えず、ネット上で運営しているため、運営資金が小額で済みます。

このような理由から、為替手数料をととても安く設定することが出来るのです。

結論 為替手数料はFXが有利

外貨預金との違い - 資金効率面 (第2章 外貨預金とどう違う?)

外貨預金では、100万円のお金を金融機関に預けると、100万円分の外貨しか買えません。(当然なんですが)

でも、FXでは口座に入れた100万円を担保にして、100万円以上の外貨を買えます。担保といっても、住宅ローンなどで借金する場合と違い、**完全無料**で取引できます。

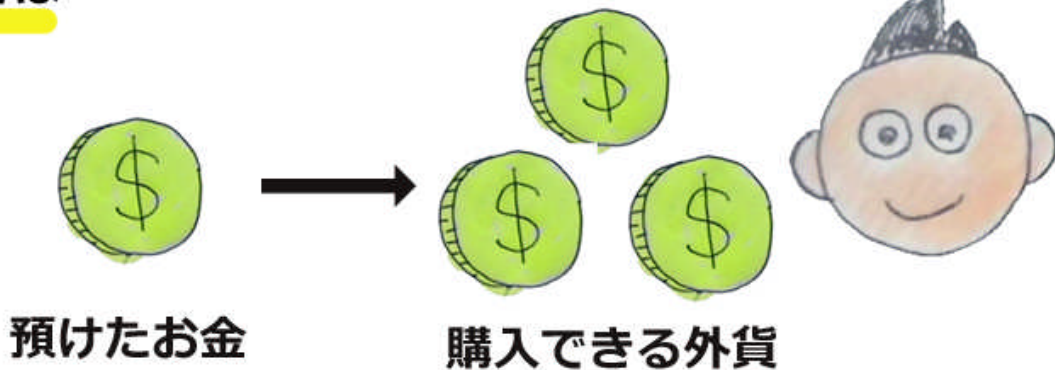
また、FX会社に預け入れるお金を**証拠金**といいます。

最大で証拠金の25倍まで買えますので、100万円の証拠金で2500万円まで買えます。

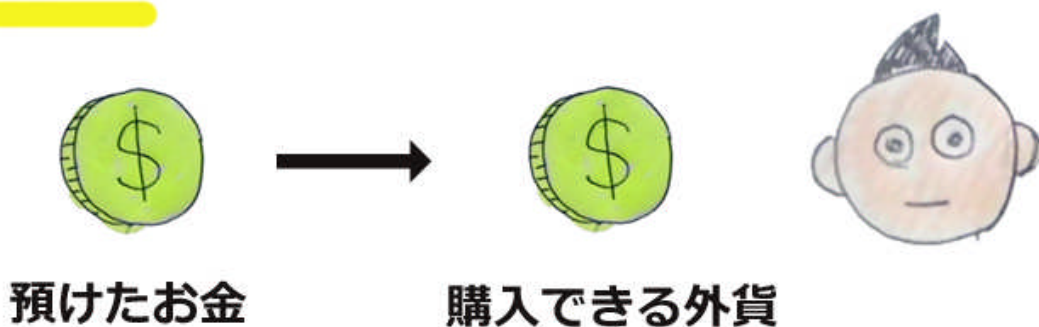
FXは、「外貨」を「証拠金」で「取引」することから、正式名称は**外国為替証拠金取引**となっています。

結論 資金効率はFXが有利

FXでは



外貨預金では



外貨預金との違い - 投資方法 (第2章 外貨預金とどう違う?)

今までのお話は全部、日本円を売って外貨を買うことについてお話していました。外貨預金の場合は、それだけしかできませんが、FXは違います。

いきなり外貨を売って、日本円を買うことができます。

「外貨なんて持ってないし、日本円はもう持ってるんだけど？」

という声が聞こえてきそうですが、FXではFX会社に預けた証拠金を元手に、外貨を売って日本円を買うことも出来るのです。

例)

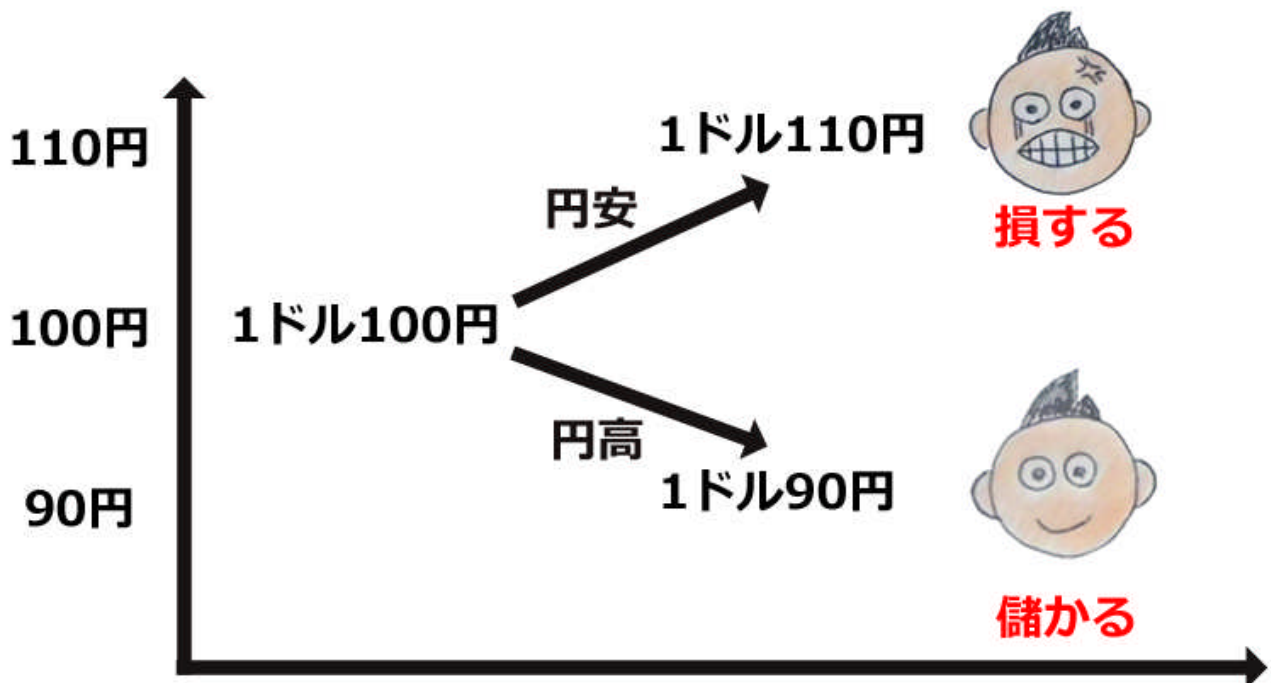
外貨預金

日本円でドルを買う →出来る
ドルを売って日本円を買う →出来ない

FX

日本円でドルを買う →出来る
ドルを売って日本円を買う →出来る

『ドルを売って日本円を買う』場合、下の図のように円高になると儲かります。



つまり、FXでは円高、円安どちらでも稼ぐことが出来ます。

結論 投資方法は円高、円安でも稼げるFXが有利

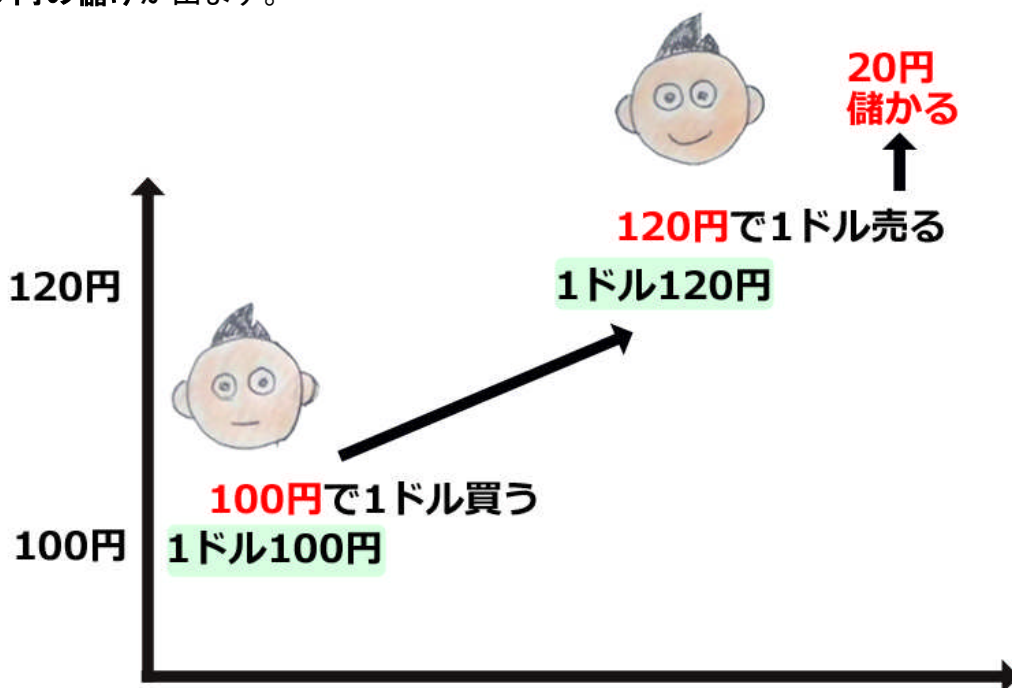
第3章 FXでどうやったら儲かる？

FXで儲かるポイントは

- ・ 為替差益
 - ・ 利子(FXの世界ではスワップポイントといいます)
- の2つです。

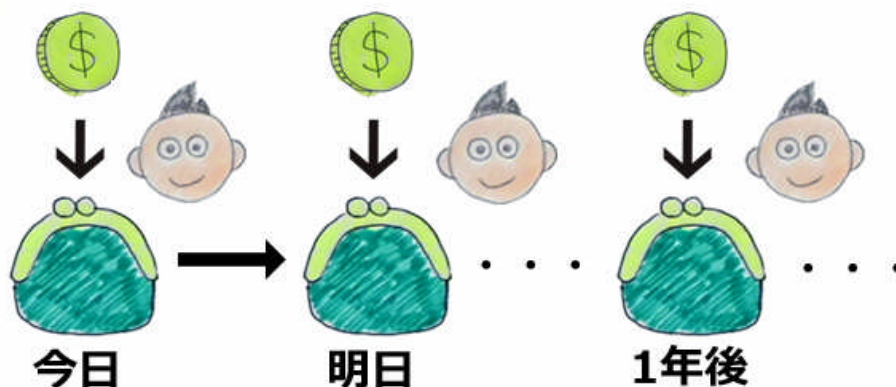
為替差益とは？

為替レートの変動で得られる利益で、例えば1ドル100円のとときに、100円で1ドルを買って1ドル120円のとときに、120円で1ドルを売れば20円の儲けが出ます。



利子(スワップポイント)とは？

南アフリカランドなど、日本円よりも金利が高い国の通貨を購入することで、保有している間中、高金利の利子が毎日口座に入金されます。



結論 FXの儲かるポイントは『為替差益』と『スワップポイント』

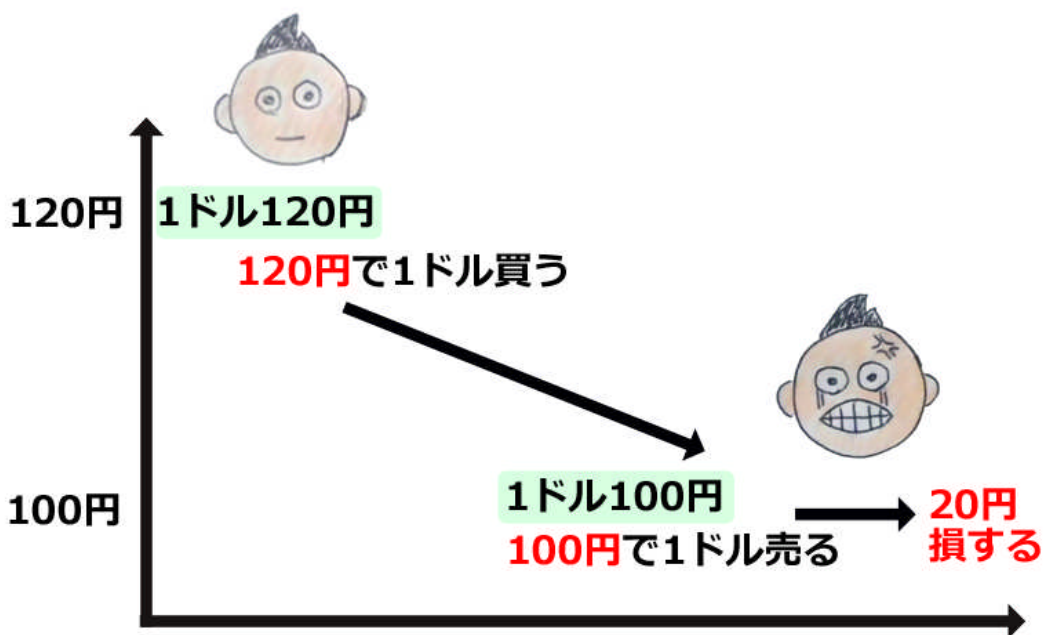
第4章 FXで損するときって？

FXで損するポイントは

- ・ 為替差損
- ・ 売買為替手数料(FXの世界ではスプレッドといいます)の2つです。

為替差損とは？

為替レートの変動で得られる利益で、例えば1ドル120円のとくに、120円で1ドルを買って1ドル100円のとくに、100円で1ドルを売れば20円の損になります。



売買為替手数料(以下スプレッド)とは？

FX会社が提供する買値と売値の差です。

例えば、あるFX会社で

買うときのレート 1ドル 100円

売るときレート 1ドル 99円 99銭

であれば、1ドルあたりのスプレッドが1銭となります。

このFX会社で1万ドル売買するとき、

1銭×1万=100円

つまり、100円の手数料をFX会社に支払うことになります。

結論 FXの損するポイントは『為替差損』と『スプレッド』

第5章 レバレッジって何？

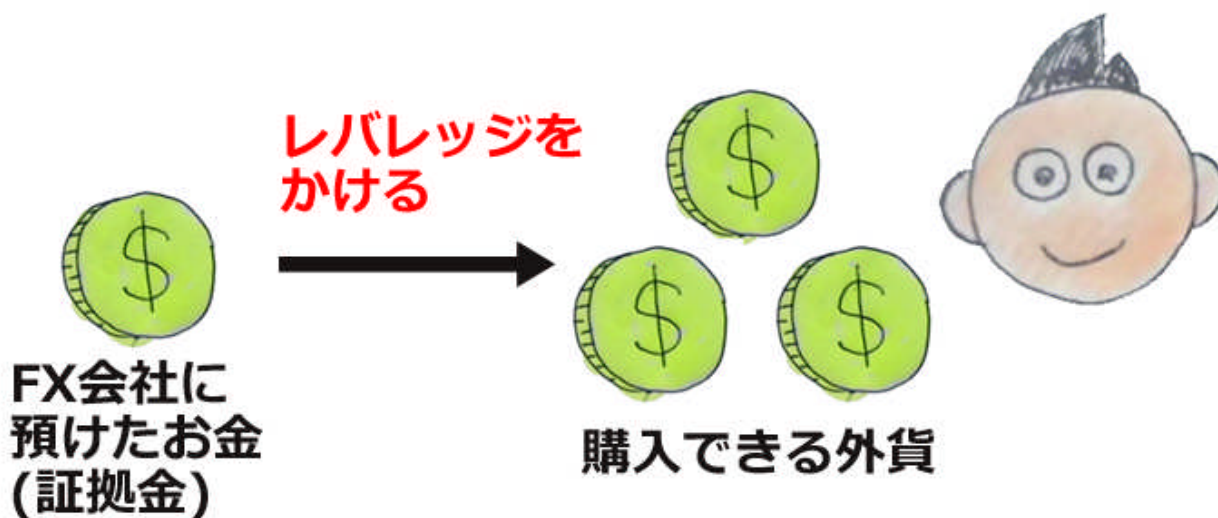
『外貨預金との違い - 資金効率面 (第2章 外貨預金とどう違う?)』でもお話ししましたが、

FXでは、例えば口座に入れた100万円を担保にして、100万円以上の外貨を買えます。担保といっても、住宅ローンなどで借金する場合と違い、利息などは払わずに、完全無料で取引できます。

ここで、FX会社に預け入れるお金を**証拠金**といいます。

最大で証拠金の25倍まで買えますので、100万円の証拠金で2500万円まで買えます。

このように、自分の資金の何倍ものお金で取引することを『**レバレッジをかける**』といいます。



ちなみに、FX会社でよくレバレッジ25倍コースなどがありますが、これは、最大で25倍のレバレッジをかけることができるということで、実際のレバレッジは、『FX会社に入れる証拠金』と、『取引する外貨の額』によって決まります。

例)

FX会社に入れる証拠金が100万円、取引する外貨が1万ドル(1ドル100円)
→レバレッジ1倍(レバレッジをかけない)

FX会社に入れる証拠金が100万円、取引する外貨が5万ドル(1ドル100円)
→レバレッジ5倍

FX会社に入れる証拠金が100万円、取引する外貨が10万ドル(1ドル100円)
→レバレッジ10倍

第6章 レバレッジはかけたほうがいい？

レバレッジをかけることのメリット、デメリットにはどのようなものがあるのでしょうか？

レバレッジをかけることのメリット

メリット1 為替差益が何倍にもなる

メリット2 もらえるスワップポイントが何倍にもなる

レバレッジをかけることのデメリット

デメリット1 為替差損が何倍にもなる

為替差益・為替差損について

ケースA : 保証金 100 万円と同額の外貨を購入(レバレッジをかけない)

ケースB : 保証金 100 万円の 3 倍の外貨を購入(レバレッジ 3 倍)

を考えて見ます。

1ドル 100 円のと看、ケースA では 1 万ドル、ケースB では 3 万ドル買えます。

1ドル 120 円に上がれば、

ケースA では 20 万円儲かります

ケースB では 3 倍の 60 万円儲かります

1ドル 80 円に下がれば、

ケースA では 20 万円損します

ケースB では 3 倍の 60 万円損します

もらえるスワップポイントについて

ケースA で 1 日 100 円もらえる場合、ケースB で 1 日 300 円もらえます。

つまり、金利 3%の外貨であれば、レバレッジ 3 倍で金利 9%になります。

効率よく稼ごうと思ったら、レバレッジをかけた方がいいことは

なんとなく分かったのではないのでしょうか？

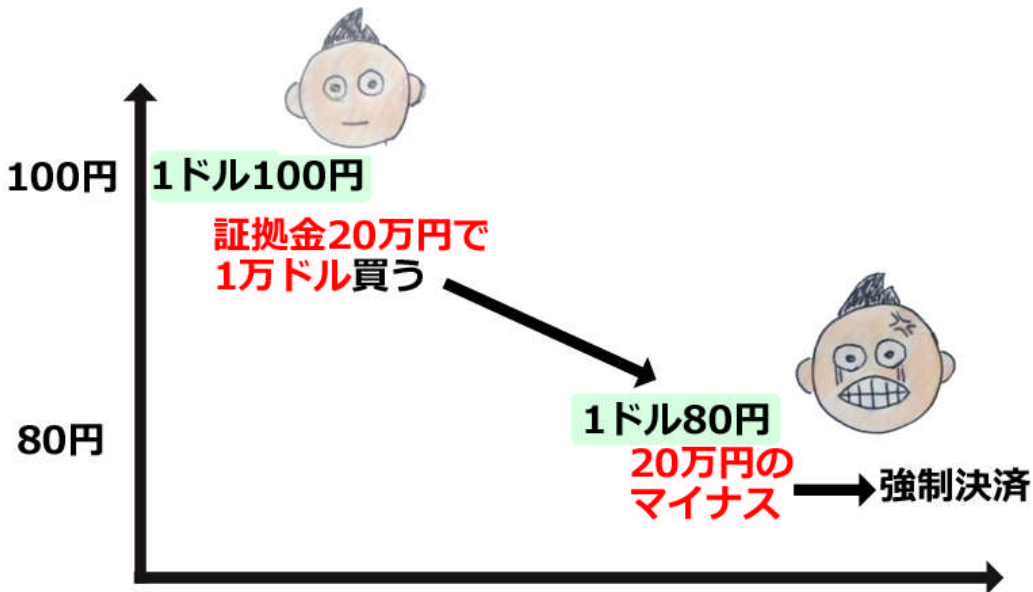
でも、レバレッジには 1 つ落とし穴があって、

預けた証拠金以上の損失が発生すると強制的に決済されてしまいます。

例)

証拠金 20 万円で、1ドル 100 円の時 1 万ドル購入

1ドル 80 円まで下がると、為替差損が 20 万円になり強制決済され、損が確定します。



ここで、1ドル 100 円が 80 円になるというのは、ドルの価値が 20%下がったということです。

でも、実際はドル円の過去 10 年の年間変動率は約 15%、

変動率が激しいといわれる南アフリカランド円でも、過去 10 年の年間変動率は約 30%です。

レバレッジと下落率(変動率)の関係

レバレッジ	強制決済される下落率	強制決済される例
レバレッジ 1 倍	どんな下落幅でも耐えられる	1ドル 100 円→1 円でも大丈夫
レバレッジ 2 倍	下落率 50%で強制決済	1ドル 100 円→50 円まで下落
レバレッジ 3 倍	下落率 33%で強制決済	1ドル 100 円→66 円まで下落
レバレッジ 5 倍	下落率 20%で強制決済	1ドル 100 円→80 円まで下落
レバレッジ 10 倍	下落率 10%で強制決済	1ドル 100 円→90 円まで下落

です。どの通貨を購入するにしても、

1 年程度の長期保有の場合、レバレッジ 3 倍程度であれば、よほどのことが起こらない限り、強制決済される恐れはほとんどありません。

数日や数週間といった短期の保有では、変動率は更に小さくなるため、

レバレッジを 3 倍以上にしても強制決済される恐れは少ないでしょう。

結論 1 年程度の長期保有の場合であれば、レバレッジは 3 倍くらいまでしておくのが好ましい

第7章 FX会社はどこでも同じ？

3章で、FXの儲かるポイントは『為替差益』と『スワップポイント』

4章で、FXの損するポイントは『為替差損』と『スプレッド』

と、お話ししましたね。

ここで、為替差益、為替差損はどのFX会社を選んでも同じですが、スワップポイントとスプレッドはFX会社によって違います。

つまり、より高いスワップポイント、より狭いスプレッドを提供してくれるFX会社を選ぶことが有利にFXトレードをするコツです。

有利にFXトレードしたい方にオススメのFX会社

[DMM.com 証券](#)

多くの通貨ペアでスプレッドが狭く、公平なスワップポイントを提供してくれます。
また、取扱い通貨ペアが20もあり、ほとんどの通貨に投資できます。
私もこのFX会社をメインで利用しています。

[SBIFX トレード](#)

小額での取引を希望の方はこちら。1通貨からの投資が可能で、スプレッドも狭いです。
取扱い通貨ペアは12で、主要な通貨をカバーしています。

これらのFX会社で有利にFXトレードをすすめていきましょう。

さいごに

いかがでしたか？

あなたがFXを理解する上で、このマニュアルが少しでもお役に立てたなら、作った甲斐があったというものです。

このマニュアルでご不明な点などありましたら、どうぞ遠慮なくご質問ください。

為替カバ

メールアドレス infoceter555@gmail.com

最後まで読んで頂き本当に感謝しています。
ありがとうございました。



南の島って大好きなんですよね～

《著作権について》

本レポートは、著作権法で保護されている著作物です。レポートの使用に関して、以下の点にご注意ください。

レポートの著作権は、著作者である「為替カバ」に属します。著作権者の事前許可を得ずにして、レポートの一部または全部をあらゆるデータ、著作権手段(印刷物、ビデオ、テープレコーダーおよび電子メディア、インターネット等)により、複製および転載することを禁じます。以上に記載した行為により著作権者が不利益を被ったと判断した場合、該当する行為を行った者に対し、著作権法等、関係法規に基づく手続きにより法的手段により損害賠償請求を行うことをご了承ください。

《免責事項》

本マニュアルの内容に従って投資や行動を起こし、万一何らかの損害を被ったとしても、当方は責任を負いかねますのでご了承ください。